



Tu propio MAPA DEL TESORO

www.algarabianiños.com


Instrucciones:

1  Marca el lugar del escondite

2  Marca el punto de partida

3 Dibuja claves como estas:

 Pasto, si es un jardín.

 Escaleras, si hay que subir o bajar a otro piso.

 Árboles

 Ventanas

 Muebles



Deja que tu amigo haga un mapa
¡y busca su tesoro !





Tu amigo tiene cinco minutos para encontrar el tesoro con tu mapa; si lo encuentra, es suyo. Si no, puedes conservarlo.





Tu propio
MAPA DEL
TESORO
www.algarabianiños.com



Aquí puedes escribir más pistas como el número de pasos  o hacia dónde girar 

Instrucciones:

Escribe en la línea **números** del 1 al 10
o la **palabra** «derecha» e «izquierda» o «adelante» y «atrás»

algarabía
niños


 Da _____ pasos hacia adelante

 Brinca _____ veces en tu lugar


 Gira hacia la _____

 Da media vuelta a la _____

 Da _____ pasos hacia atrás

 Brinca _____ de cojito

 Camina hacia la _____

 Da _____ pasos hacia _____

 Gira hacia la _____

 Da _____ pasos hacia _____

